

Feiten & Cijfers

Goede Doelen 2023



**Goede Doelen
Nederland**
Brancheorganisatie



Feiten & Cijfers Goede Doelen

Miljoenen Nederlanders zetten zich actief in voor maatschappelijke doelen om de samenleving gezonder, rechtvaardiger en duurzamer te maken. Ze doen dit door geld te doneren, als vrijwilliger actief te zijn of te collecteren voor een goed doel. Gezamenlijk zorgen zij voor een aanzienlijke maatschappelijke impact. Deze steun uit de samenleving is van onschatbare waarde voor goede doelen.

Het vertrouwen van het publiek in goede doelen is belangrijk. Donateurs willen er zeker van zijn dat hun geld goed wordt besteed. Goede doelen zijn zich bewust van die verantwoordelijkheid. Ze vinden het belangrijk om deskundig, onafhankelijk en kostenbewust te werken, en om transparant te zijn over hun werkwijze en resultaten. Zo streven ze naar concrete en impactvolle resultaten, waarover ze op elk moment en aan iedereen verantwoording moeten kunnen afleggen. In hun jaarverslagen laten goede doelen zien hoe ze geld ontvangen, besteden en wat ze bereiken.

Goede Doelen Nederland geeft via deze publicatie een algemeen overzicht van trends en ontwikkelingen bij haar leden. Hoeveel is er in 2023 besteed aan maatschappelijke doelen? Wat zijn de belangrijkste inkomsten van een goed doel? Aan welke activiteiten besteden goede doelen deze middelen? Hoe ziet de steun aan goede doelen vanuit de samenleving eruit?

Dankzij de inzet en het vertrouwen van zoveel Nederlanders kunnen goede doelen blijven werken aan de realisatie van hun missie ten behoeve van de samenleving. Hiervoor is het niet alleen belangrijk dat individuele goede doelen betrouwbaar zijn, maar ook dat er vertrouwen is in de hele goededoelensector. Daarom publiceert Goede Doelen Nederland jaarlijks de Feiten & cijfers om de ontwikkelingen in de sector te laten zien.

Opzet onderzoek

Aan dit onderzoek heeft 85% van de leden van Goede Doelen Nederland deelgenomen, ofwel 224 van de 264 leden. Om zicht te krijgen in de ontwikkelingen zijn de gegevens van het CBF, Toezicht op goedgevoel gebruikt. De goededoelenorganisaties zijn ingedeeld op basis van aandachtsgebieden en omvangcategorieën. Dit maakt het mogelijk om een beeld te schetsen van de ontwikkelingen binnen de sector evenals van de ontwikkelingen per aandachtsgebied en omvang. Dat is interessant, maar de uitkomsten moeten wel met enige voorzichtigheid beschouwd worden. Totalen, ook van een aandachtsgebied of

omvangcategorie, kunnen namelijk sterk beïnvloed worden, zowel negatief als positief, door een beperkt aantal organisaties. Kortom: deze 'Feiten & cijfers' bieden een algemeen beeld, maar het beeld kan voor een individuele organisatie anders zijn.

Het best vertegenwoordigd in het onderzoek zijn organisaties die actief zijn in de Internationale hulp & mensenrechten en Welzijn. Achter in deze publicatie is een overzicht opgenomen van alle deelnemende organisaties met daarbij vermeld de omvangcategorie en het aandachtsgebied waartoe zij behoren.

Aandachtsgebieden organisaties (in absolute getallen en percentage).

De goededoelenorganisaties zijn ingedeeld in acht categorieën die worden aangeduid met onderstaande symbolen:

- D Dieren
- G Gezondheid
- I Internationale hulp & mensenrechten
- K Kunst & cultuur
- N Natuur & milieu
- O Onderwijs
- R Religie & levensbeschouwing
- W Welzijn

Omvang organisaties (in euro)

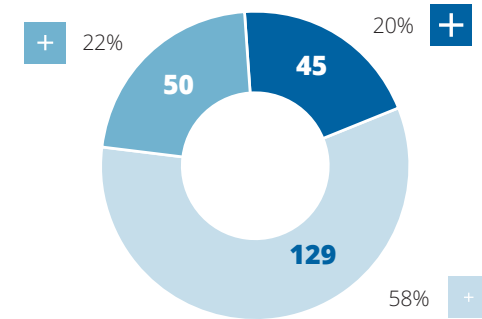
- + Groot > 20 mln totale inkomsten
- + Middel 5 - 20 mln totale inkomsten
- + Klein < 5 mln totale inkomsten

NB Percentages in dit onderzoek zijn afgerond. Daardoor telt de som van de percentages mogelijk niet op tot 100 procent.

De samenstelling van de deelnemers aan het onderzoek varieert jaarlijks. De resultaten in deze 'Feiten & cijfers', zowel voor 2022 als voor 2023, zijn gebaseerd op gegevens van de organisaties die dit jaar hebben deelgenomen aan het onderzoek. Dit verklaart waarom de cijfers met betrekking tot 2022 in het onderzoek van vorig jaar en dit jaar niet overeenkomen, aangezien het om verschillende groepen organisaties gaat.

Deelname organisaties 2023

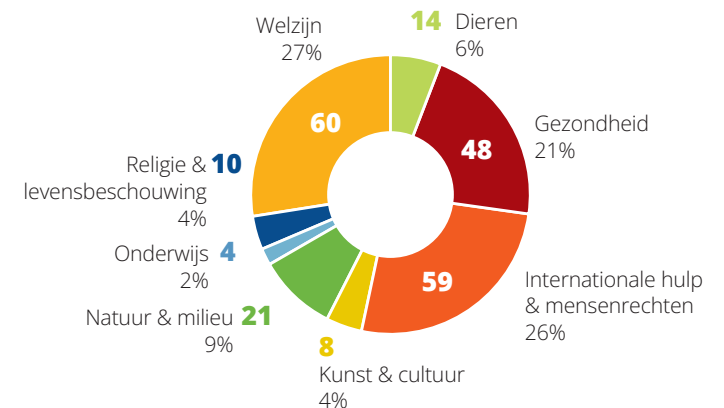
naar omvang (in absolute getallen en percentages)



Totaal: 224 deelnemers

Deelname organisaties 2023

naar aandachtsgebied (in absolute getallen en percentages)



Bestedingen aan maatschappelijke doelen



In 2023 hebben de goede doelen die deelnamen aan het onderzoek 10% meer besteed aan de diverse maatschappelijke doelen. Dit komt neer op een toename van afgerond 346 miljoen euro ten opzichte van 2022. De stijging in doelbesteding kwam voor in alle aandachtsgebieden en omvangcategorieën. Bij natuur- en milieuorganisaties steeg de doelbesteding met 24%, het meest.

De verdeling van de doelbesteding in 2023 naar activiteit was voornamelijk gericht op (directe) dienst- en hulpverlening (71%), gevolgd door voorlichting en bewustwording (8%), aankoop en beheer (7%), onderzoek (6%), lobby en belangenbehartiging (2%), en overige activiteiten (6%).

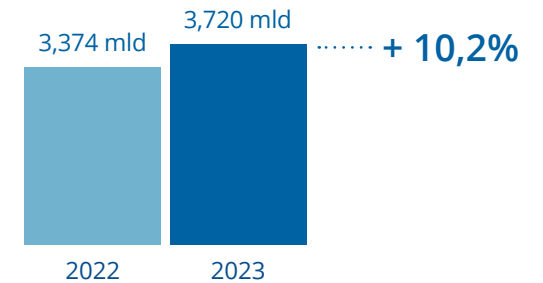
De doelbesteding verschilt per aandachtsgebied. Zo ging in het aandachtsgebied gezondheid 53% naar

onderzoek, besteedden internationale hulporganisaties 94% aan directe hulpverlening, en zetten natuur- en milieuorganisaties 70% van hun middelen in aan het verbeteren en beschermen van de leefomgeving.

Goede doelen hebben 3 soorten bestedingen: bestedingen aan het maatschappelijke doel (doelbesteding), aan werving en aan de organisatie (beheer en administratie). Bestedingen aan het maatschappelijke doel (doelbesteding) worden onderverdeeld in activiteiten waarvan (directe) dienst- en hulpverlening, aankoop en beheer, voorlichting en bewustwording, onderzoek, lobby en belangenbehartiging de belangrijkste zijn. Onder 'Overig' vallen activiteiten op het gebied van innovatie, recreatie en vakanties, evangelisatie en educatie.

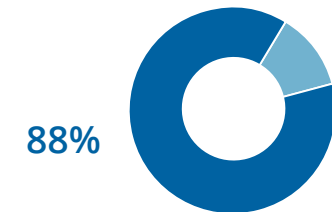
Totale doelbesteding 2023

ten opzichte van 2022



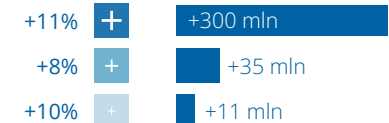
Doelbesteding 2023

afgezet tegen de totale inkomsten



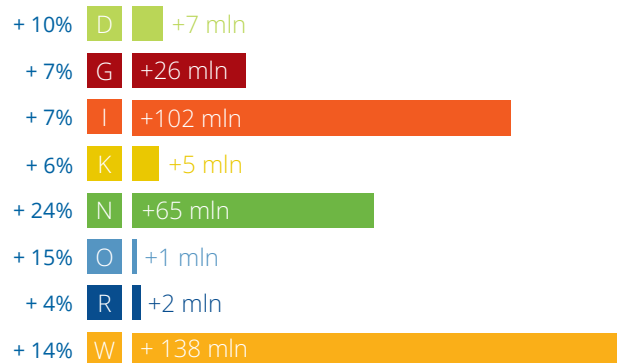
Toe-/afname doelbesteding 2023

onderverdeling naar omvang (in absolute getallen en percentages)



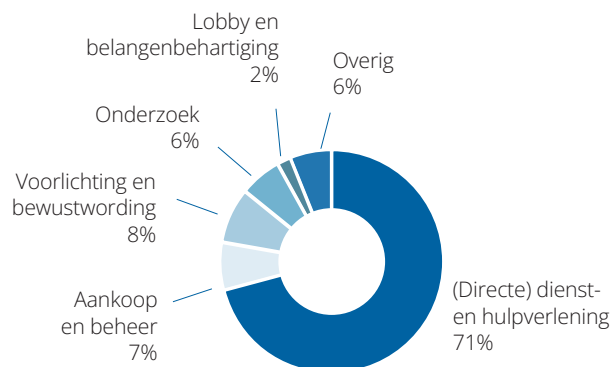
Toe-/afname doelbesteding 2023

onderverdeling naar aandachtsgebied (in absolute getallen en percentages)



Doelbesteding 2023

onderverdeling naar activiteit (in percentages)



Doelbesteding 2023

onderverdeling naar aandachtsgebied (in percentages)

	D	G	I	K	N	O	R	W
(Directe) dienst- en hulpverlening	72%	9%	94%	47%	0%	0%	33%	86%
Aankoop en beheer	0%	0%	0%	20%	70%	0%	0%	2%
Voorlichting en bewustwording	19%	17%	5%	21%	16%	2%	11%	3%
Onderzoek	2%	53%	0%	4%	0%	33%	0%	0%
Lobby en belangenbehartiging	7%	6%	0%	2%	6%	0%	0%	2%
Overig	1%	15%	1%	6%	7%	65%	57%	7%

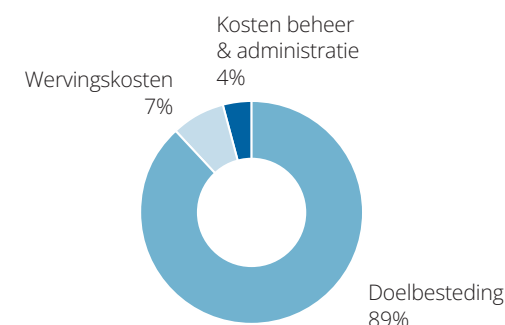
Totale bestedingen

In 2023 besteedden de goede doelen die deelnamen aan het onderzoek 89% van hun totale bestedingen aan het realiseren van hun doelstellingen. Daarnaast ging 4% naar beheer en administratie en 7% naar wervingskosten. In totaal besteedden goede doelen 10% meer dan het jaar daarvoor. Dit komt neer op een bedrag van 395 miljoen euro. Deze stijging deed zich voor in alle aandachtsgebieden en omvangcategorieën.

Grote organisaties gaven 11% meer uit dan in het voorgaande jaar. Op basis van aandachtsgebied namen de bestedingen van natuur- en milieuorganisaties met 22% het meest toe ten opzichte van 2022.

Doelbesteding en kosten 2023

als onderdeel van de totale bestedingen



Doelbesteding en kosten 2023

onderverdeling naar omvang en aandachtsgebied

	+	+	+	D	G	I	K	N	O	R	W
Doelbesteding	90%	83%	79%	80%	81%	90%	87%	88%	78%	87%	92%
Wervingskosten	6%	11%	14%	11%	15%	7%	6%	8%	9%	8%	4%
Kosten B&A	3%	5%	8%	9%	4%	3%	7%	4%	13%	5%	4%

Inkomsten

De totale inkomsten van de deelnemende goede doelen bedroegen in 2023 afgerond 4,3 miljard euro en zijn ten opzichte van 2022 met 10% gestegen, ofwel met een bedrag van 402 miljoen euro. Deze groei in inkomsten is zichtbaar in alle omvangcategorieën waarbij grote goede doelen de grootste stijging van 11% laten zien. In alle aandachtsgebieden behalve bij Kunst & cultuur namen de inkomsten toe. Hier was sprake van een lichte daling van 4%.

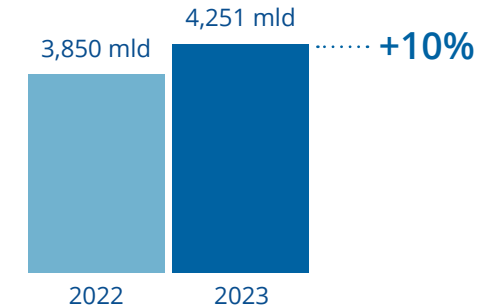
Wat betreft de bronnen van inkomsten van goede doelen bleef de herkomst van inkomsten vrijwel gelijk aan die van het voorgaande jaar. Goede doelen ontvingen ongeveer 67% van hun inkomsten van particulieren en uit subsidies. Voor kleine en middelgrote organisaties vormden inkomsten van particulieren bijna de helft van de totale inkomsten en waren daarmee voor hen de grootste bron van inkomsten.

Inkomsten van goede doelen worden ingedeeld naar herkomst volgens Rj 650 en RJK C2 (richtlijnen voor de jaarverslaggeving). In deze richtlijnen wordt een onderscheid gemaakt in de inkomsten verkregen van particulieren, bedrijven, loterijen, subsidies, verkoop van producten en diensten en non-profit organisaties.

Het saldo van financiële baten en lasten wordt in dit onderzoek buiten beschouwing gelaten.

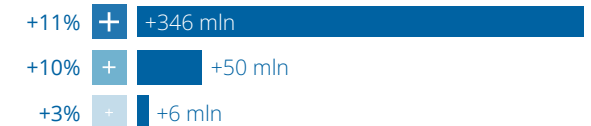
Totale inkomsten 2023

toename ten opzichte van 2022



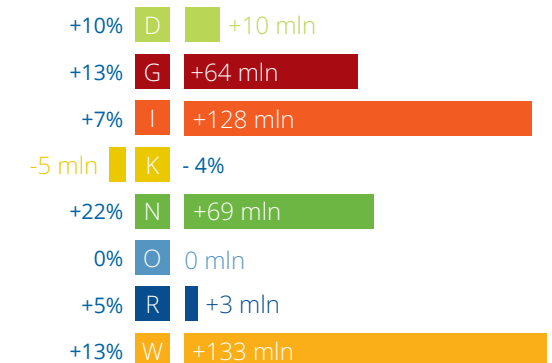
Toe-/afname inkomsten 2023

onderverdeling naar omvang
(in absolute getallen en percentages)

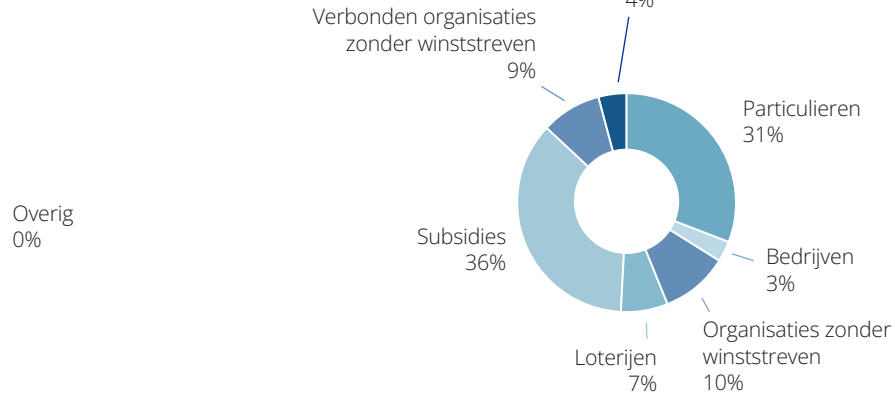


Toe-/afname inkomsten 2023

onderverdeling naar aandachtsgebied
(in absolute getallen en percentages)



Inkomstenbronnen 2023



Inkomstenbronnen 2023

onderverdeling naar omvang en aandachtsgebied

	+	+	+	D	G	I	K	N	O	R	W
Particulieren	28%	47%	47%	73%	70%	26%	27%	35%	17%	81%	14%
Bedrijven	2%	7%	10%	3%	4%	3%	1%	3%	13%	3%	2%
Org. zonder winststreven	9%	13%	17%	2%	12%	15%	10%	7%	46%	12%	3%
Loterijen	6%	13%	6%	3%	7%	4%	28%	11%	7%	0%	7%
Subsidies	41%	12%	10%	7%	4%	32%	21%	33%	7%	0%	65%
Verbonden organisaties zonder winststreven	10%	0%	4%	0%	1%	19%	0%	0%	0%	0%	0%
Verkoop van producten en diensten	4%	6%	5%	11%	0%	1%	12%	9%	4%	2%	8%
Overig	0%	2%	1%	1%	1%	0%	0%	1%	4%	1%	0%

Inkomsten particulieren

In 2023 bedroegen de totale inkomsten verkregen van particulieren 1,3 miljard euro. Dit is een stijging van 9%, wat neerkomt op 109 miljoen euro meer dan in 2022. Deze groei in de inkomsten afkomstig van particulieren deed zich voor in grote en middelgrote organisaties. Voor kleine organisatie daalden de inkomsten van particulieren met 5%, grotendeels door een afname in nalatenschappen.*

Alle aandachtsgebieden zagen een stijging in de inkomsten van particulieren met uitzondering van organisaties in het aandachtsgebied Kunst & cultuur en Onderwijs. Bij organisaties in het aandachtsgebied Gezondheid stegen de inkomsten het meest namelijk met 12%.

De inkomsten uit giften en donaties zijn de belangrijkste bron van inkomsten voor alle aandachtsgebieden met uitzondering van organisaties in de categorie Kunst & cultuur. Binnen dit aandachtsgebied

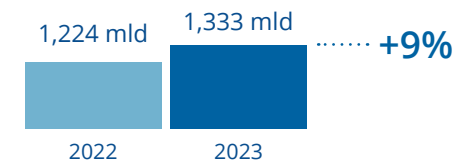
zijn inkomsten uit nalatenschappen de voornaamste bron van inkomsten. In 2023 stegen de inkomsten uit giften en donaties met 3% ten opzichte van 2022. Inkomsten uit nalatenschappen namen met 24% het meest toe.

*Inkomsten verkregen van particulieren bestaan voor 30% uit nalatenschappen. Hoewel elke nalatenschap een eenmalig karakter heeft, vormen de baten uit nalatenschappen een jaarlijks terugkerende bron van inkomsten voor goede doelen. De omvang van deze baten kan echter per jaar sterk fluctueren. Dit kan veel invloed hebben op de totale inkomsten afkomstig van particulieren.

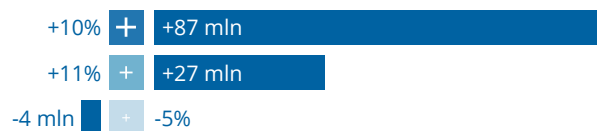
De inkomsten verkregen van particulieren zijn onderverdeeld in inkomsten uit giften & donaties, collecten, nalatenschappen en contributies.

Totale inkomsten particulieren 2023

toename ten opzichte van 2022

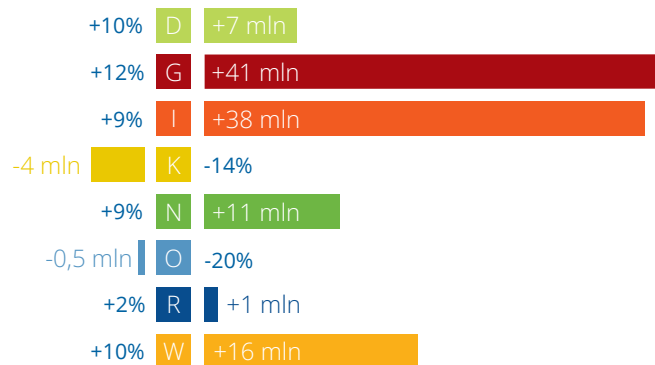


Toe-/afname inkomsten particulieren 2023



onderverdeling naar omvang
(in absolute getallen en percentages)

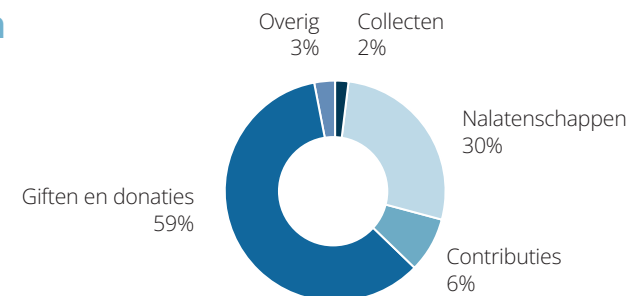
Toe-/afname inkomsten particulieren 2023



onderverdeling naar aandachtsgebied
(in absolute getallen en percentages)

Inkomsten particulieren 2023

onderverdeling naar herkomst



Inkomsten particulieren 2023

onderverdeling naar omvang en aandachtsgebied

	+	+	+	D	G	I	K	N	O	R	W
Collecten	2%	4%	1%	1%	6%	0%	0%	0%	0%	0%	2%
Nalatenschappen	33%	23%	24%	42%	38%	23%	75%	27%	11%	17%	30%
Contributies	6%	4%	6%	8%	0%	1%	4%	41%	0%	7%	1%
Giften & donaties	57%	63%	66%	48%	47%	76%	21%	32%	86%	72%	63%
Overig	3%	6%	4%	0%	7%	0%	0%	0%	3%	3%	3%

Toe-/afname inkomsten particulieren 2023

totaal
onderverdeling naar herkomst
(in absolute getallen
en percentages)

Categorie	Verandering (%)	Verandering (mln)
Collecten	+0%	+0,1 mln
Nalatenschappen	+24%	+79 mln
Contributies	+1%	+0,9 mln
Giften en donaties	+3%	+21 mln
Overig	+26%	+9 mln

omvang organisatie: groot
onderverdeling naar herkomst
(in absolute getallen
en percentages)

Categorie	Verandering (%)	Verandering (mln)
Collecten	+2%	+0,4 mln
Nalatenschappen	+28%	+70 mln
Contributies	+0,7%	+1 mln
Giften en donaties	+3%	+16 mln
Overig	-0,4 mln	-2%

omvang organisatie: middel
onderverdeling naar herkomst
(in absolute getallen
en percentages)

Categorie	Verandering (%)	Verandering (mln)
Collecten	-0,5 mln	-5%
Nalatenschappen	+27%	+13 mln
Contributies	+1%	+0,09 mln
Giften en donaties	+3%	+5 mln
Overig	+130%	+9 mln

omvang organisatie: klein
onderverdeling naar herkomst
(in absolute getallen
en percentages)

*De inkomsten uit nalatenschappen kunnen per jaar sterk fluctueren. Percentages kunnen, zowel positief als negatief, beïnvloed worden door een beperkt aantal organisaties. Dit percentage is beïnvloed door één goed doel. Als dit goede doel niet wordt meegerekend, nemen de inkomsten uit nalatenschappen voor kleine organisaties met 9% toe.

Categorie	Verandering (mln)	Verandering (%)
Collecten	-0,07 mln	-9%
Nalatenschappen	-5 mln	-20%*
Contributies	+3%	+0,1 mln
Giften en donaties	0%	+0,1 mln
Overig	+22%	+05 mln

Toe-/afname inkomsten giften & donaties 2023

onderverdeling naar
aandachtsgebied
(in absolute getallen
en percentages)

+1%	D	+5 mln
+1%	G	+2 mln
+4%	I	+13 mln
-1 mln	K	-16%
+1%	N	+0,3 mln
-0,6 mln	O	-28%
+5%	R	+2 mln
+5%	W	+5 mln

Toe/afname inkomsten nalatenschappen 2023

onderverdeling naar omvang
(in aantal organisaties)
N=142

- 10	+	+ 33
- 17	+	+ 27
- 26	+	+ 29

Meer dan 60% van de goede doelen ontving in 2023 meer inkomsten uit nalatenschappen dan in 2022.

Maatschappelijke steun

Miljoenen Nederlanders zetten zich actief in voor maatschappelijke doelen om de samenleving gezonder, rechtvaardiger en duurzamer te maken, als donateur, vrijwilliger of collectant. Gezamenlijk zorgen zij voor een aanzienlijke maatschappelijke impact. Deze steun uit de samenleving is van onschatbare waarde voor goede doelen.

De maatschappelijke betrokkenheid bij goede doelen blijft in 2023 stabiel, ondanks een lichte daling in het aantal leden en donateurs. Uit gegevens van 109 goede doelen blijkt dat het totaal aantal leden en donateurs in 2023 uitkwam op 8.094.629, een daling van 1% ten opzichte van 2022.

De verdeling van leden en donateurs naar aandachtsgebied toont enkele opvallende verschuivingen. Dierenorganisaties kregen 12% meer leden en donateurs. Het aantal leden en donateurs bij organisaties in het aandachtsgebied Gezondheid daalde evenals bij Natuur & milieu (-3%) en Onderwijs (-44%).

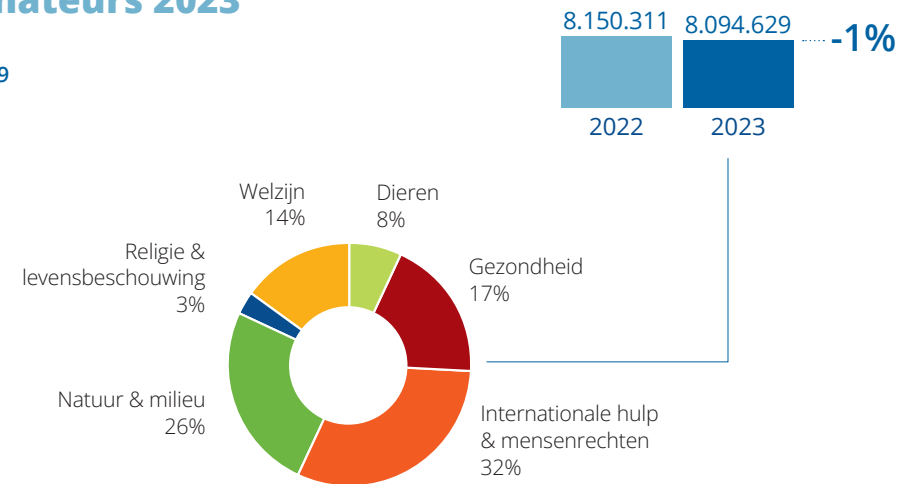
Organisaties in het aandachtsgebied Internationale hulp & mensenrechten lieten daarentegen een groei zien van 1%. Organisaties in het aandachtsgebied Welzijn bleven stabiel met 1.166.631 leden. Wanneer gekeken wordt naar de omvang van organisaties, blijkt dat zowel grote als kleine organisaties 1% minder leden en donateurs hadden dan in 2022, terwijl het aantal bij middelgrote organisaties gelijk bleef.

Het aantal vrijwilligers daalde ook licht, met 1% in 2023. 126 organisaties gaven aan met vrijwilligers te werken. De grootste groep vrijwilligers is actief binnen organisaties in de aandachtsgebieden Welzijn (57%) en Gezondheid (28%).

Wat betreft collectanten was er een afname van 4% in 2023. Zeventien organisaties in de aandachtsgebieden Dieren, Internationale hulp & mensenrechten, Gezondheid en Welzijn collecteerden in 2023. De meeste collectanten waren actief voor organisaties in het aandachtsgebied Gezondheid met 78% van het totaal.

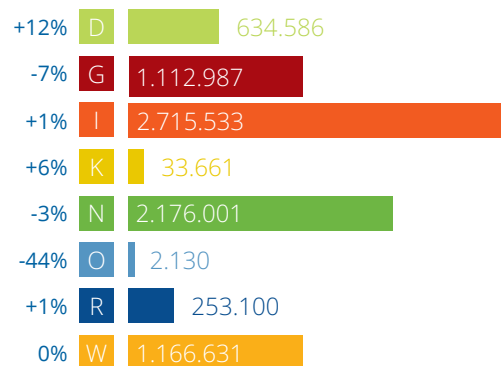
Leden en donateurs 2023

N=109



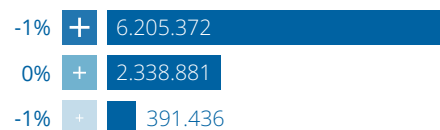
Leden en donateurs 2023

onderverdeling naar aandachtsgebied



Leden en donateurs 2023

onderverdeling naar omvang

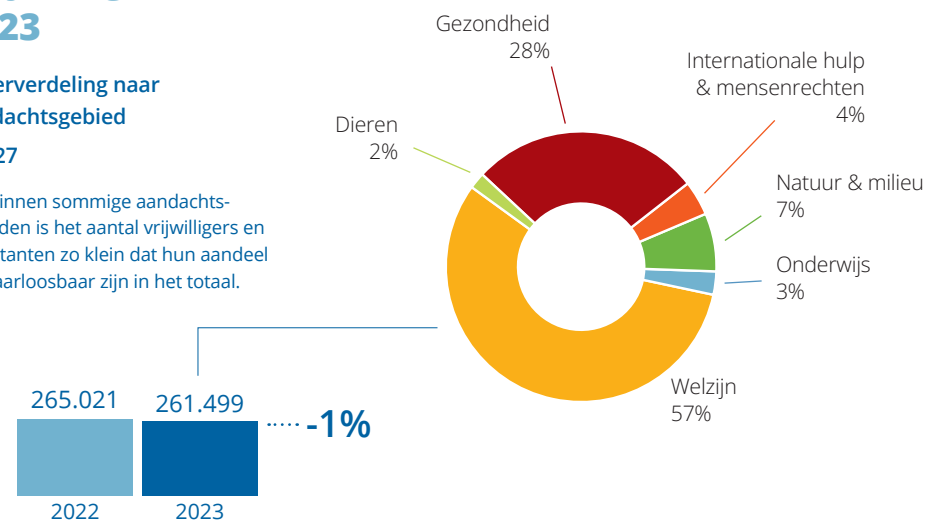


Vrijwilligers 2023

onderverdeling naar aandachtsgebied

N=127

NB. Binnen sommige aandachtsgebieden is het aantal vrijwilligers en collectanten zo klein dat hun aandeel verwaarloosbaar zijn in het totaal.

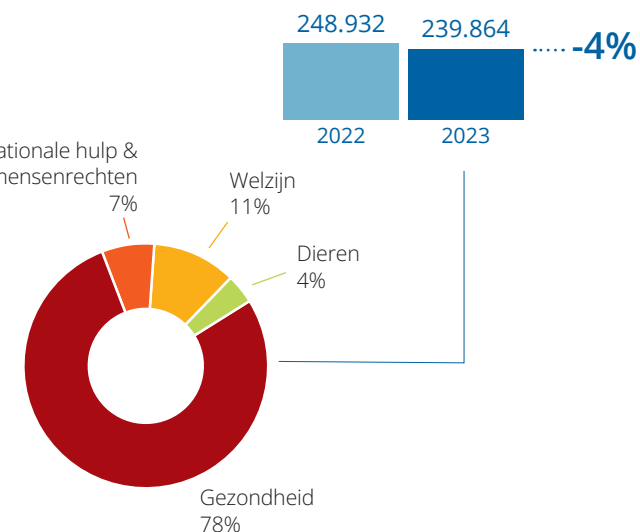


Collectanten 2023

onderverdeling naar aandachtsgebied

N=17

NB. Alleen de organisaties die het aantal leden, donateurs en/of vrijwilligers vermelden in zowel het verslag van 2022 als 2023 zijn meegenomen.



Goede doelen als werkgever



Goede doelen zijn professionele organisaties die zich inzetten voor de samenleving en daarbij veel verantwoordelijkheid dragen. Om hun doelen te bereiken, hebben ze kwalitatief goed personeel nodig. Daar hoort ook professioneel leiderschap bij met een beloning die past bij de grootte en complexiteit van de organisatie. De beloningsregeling voor directeuren houdt rekening met deze

factoren en stelt een maximum norm vast voor het jaarinkomen (bruto-jaarsalaris, vakantiegeld, eventuele eindejaarsuitkering, jubileumuitkering en uitbetaling van vakantiedagen). Deze beloningsregeling is opgenomen in de Erkenningsregeling. Het CBF Toezicht op goedgevoerde controleert of goede doelen zich aan deze beloningsregeling houden.

Het gemiddelde jaarinkomen van een directeur van een organisatie die aan het onderzoek heeft deelgenomen (n=162) bedroeg in 2023 op fulltime basis € 108.883. Van de aan het onderzoek deelnemende organisaties zijn er 60 organisaties die geen bezoldigde directeur hebben. Deze organisaties zijn bij de berekening van dit gemiddelde niet meegenomen.

Gemiddelde jaarinkomen directeur

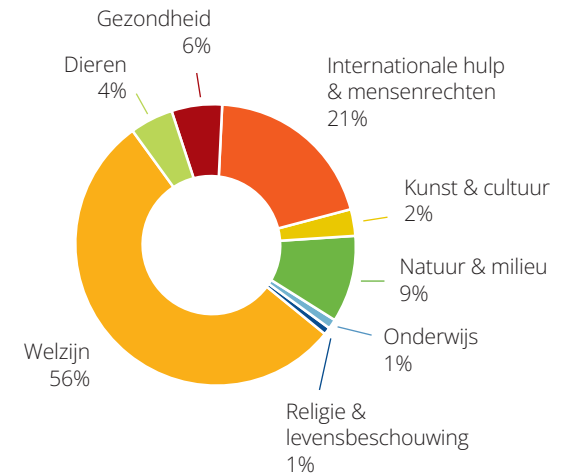
onderverdeling naar omvang



In 2023 waren er 15.000 betaalde voltijdbanen bij de deelnemende organisaties (n=176). Dat is een lichte stijging van 4% ten opzichte van 2022. De helft van de banen is te vinden bij organisaties in de categorie Welzijn waarbij het Leger des Heils de grootste werkgever onder de deelnemende goede doelen is. Zo'n 20% van de medewerkers is actief bij internationale hulporganisaties.

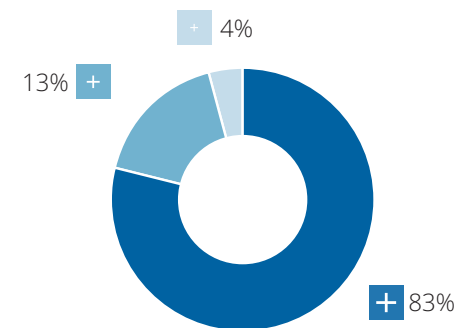
Betaalde medewerkers 2023

onderverdeling naar aandachtsgebied



Betaalde medewerkers 2023

onderverdeling naar omvang



Deelnemers onderzoek 2023

+ Groot

Dieren

Dierenbescherming

Gezondheid

Alzheimer Nederland
Hartstichting
Hersenstichting
KiKa
KWF Kankerbestrijding
Nierstichting
ReumaNederland

Internationale hulp en mensenrechten

Aidsfonds
Amref Flying Doctors
Artsen zonder Grenzen
CARE Nederland
Hivos
Kerk in Actie
Liliane Fonds
Mama Cash
Oxfam Novib
Plan International Nederland
Rode Kruis
Save the Children
Solidaridad
SOS Kinderdorpen
Stichting Vluchteling
Terre des Hommes Nederland
UNICEF Nederland
War Child
Wilde Ganzen
Woord en Daad
World Vision
ZOA

Kunst en cultuur

het Cultuurfonds
Openluchtmuseum

Natuur en milieu

Geldersch Landschap & Kasteelen
Greenpeace Nederland
Milieudefensie
Natuurmonumenten
Wereld Natuur Fonds

Welzijn

De Zonnebloem
Humanitas
Jeugdeducatiefonds
KNRM
Leger des Heils Fondsenwerving
De Regenboog Groep
Oranje Fonds
VluchtelingenWerk Nederland

+ Middel

Dieren

AAP
Dierenlot
World Animal Protection

Gezondheid

ALS Nederland
Bontius Stichting
Diabetes Fonds
Erasmus MC Foundation
KNCV Tuberculosefondsen
Longfondsen
Maag Lever Darm Stichting
Nationaal MS Fonds
Nederlandse Brandwonden Stichting
Prinses Beatrix Spierfonds
Stichting Steun Emma
Kinderziekenhuis

Internationale hulp en mensenrechten

Dokters van de Wereld
Edukans
Kinderfonds MAMAS
Leprastichting
MAF Nederland
Red een Kind
Simavi
Tearfund

Kunst en cultuur

European Cultural Foundation (ECF)
Vereniging Rembrandt

Natuur en milieu

Landschap Noord-Holland
Natuur & Milieu
Trees for All
Vogelbescherming Nederland

Onderwijs en wetenschap

IMC Weekendschool

Religie en levensbeschouwing

Christenen voor Israël
De Gereformeerde Zendingbond
Nederlands-Vlaams
Bijbelgenootschap (NBG)
Open Doors

Welzijn

Armoedefonds
Bartiméus Fonds
CliniClowns
COC
Exodus Nederland
Fonds Gehandicaptensport

Fonds Slachtofferhulp

HandicapNL
Het Vergeten Kind
Hulphond Nederland
Kansfondsen
Kinderpostzegels
KNGF Geleidehonden
Make-A-Wish® Nederland
Nationaal Fonds Kinderhulp
Stichting Het Gehandicapte Kind
Vfondsen

+ Klein

Dieren

Bears in Mind
Bevordering Huisdierenwelzijn
Bont voor Dieren
Dierenambulance Amsterdam
DOA
Koninklijke Hondenbescherming
Proefdiervrij
Sophia-Vereeniging
Vier voeters
Wakker Dier

Gezondheid

Beat Batten!
Diabetes+
EpilepsieNL
Fibromyalgie en Samenleving (F.E.S.)
Hartekind
Huidfondsen
JDRF Nederland
Kinderoncologische Vakantiekampen (SKOV)
ME/ CVS Stichting Nederland
Metakids
MIND
MS Research
NCFS (Cystic Fibrosis)
NVA (Nederlandse Vereniging voor Autisme)
Oogfondsen
ParkinsonNL
Prader-Willi Fonds
ReumaZorg Nederland (RZN)
Roparun
Ruby and Rose
Spieren voor Spieren
Steun 22q11
Steunfondsen Laatste Wil
Stichting Long COVID
Support Casper (stichting OAK)
Trombosesstichting
Vrienden Beatrix Kinderziekenhuis
Vrienden Maasstad Ziekenhuis
Vrienden van Expertisecentrum
Euthanasie
Vrienden van het Elkerliek

Internationale hulp & mensenrechten

100WEEKS
ActionAid
ADRA Nederland
Advocaten voor Advocaten, Lawyers for Lawyers
Afrika Tikkun Nederland
Albert Schweitzer Fonds (NASF)
AMBER Alert Europe
CHOICE
Eye Care Foundation
Globewise
Habitat Nederland
Heifer Nederland
HomePlan
HospitaalBroeders
IBO-Nederland
Join for Joy
Justice and Peace Nederland
Kinderhulp Afrika
Leprazending
Medair Nederland
Mission Possible Nederland
Nieuwe Generatie Brasil
Niketan
Stichting Nepal
UN Women
Verkaart
Wakibi
WereldOuders
Young Africa International

Kunst & cultuur

De Hollandsche Molen
Nationaal Muziekinstrumenten Fonds
Nederlandse Tuinenstichting
Stichting Liox

Natuur & milieu

75inQ
Agrarische Natuurfondsen Fryslân
Enjoycleaningup
Foodwatch
Happy Green Islands
Het Jane Goodall Instituut
Hoge Veluwe Fonds
Plant N Boom
Plastic Soup Foundation
Stop Ecocide Foundation
Vrienden van XR
Work with Nature (Adopteer Regenwoud)

Onderwijs en wetenschap

Amsterdams Universiteitsfonds
Evangelische Hogeschool
KIT Fonds

Religie & levensbeschouwing

3xM
Bijbelvereniging
HGJB
Humanistisch Verbond
IZB
Operatie Mobilisatie

Welzijn

113 Fonds Zelfmoordpreventie
Achter de Regenboog
Ajax Foundation
Bliss to Shine
Bluyssen Fonds
Credo Foundation
De Buurt
De Hond Kan De Was Doen
De Liedjesfabriek
De Special Social Club
Dream4Kids
Esther Vergeer Foundation
Fietersbond
Fonds Kind & Handicap
Haarwensen
Hulp voor Helden
IT4Kids
Koninklijke Nederlandse Doven Sport Bond
Living Memories
Look Good...Feel Better
OOPOEH
Oppepper4all
Rudolphstichting
SailWise
stichting iQ+
Stichting van het Kind
Tekenen voor Kinderen
United Way the Netherlands
VBOK
Vier het Leven
Villa Pardoes
Villa Pinedo
Vrienden van De Hoop
WensenAmbulance Noord-Holland
WOMEN Inc.

Cijfers goede doelen 2023



Deelname organisaties naar aandachtsgebied

D Dieren	N Natuur & milieu
G Gezondheid	O Onderwijs
I Internationale hulp & mensenrechten	R Religie & levensbeschouwing
K Kunst & cultuur	W Welzijn

- +** Grote organisaties: meer dan 20 mln totale inkomsten
- +** Middelhete organisaties: 5 - 20 mln totale inkomsten
- +** Kleine organisaties: minder dan 5 mln totale inkomsten

Tabel 1 Inkomsten onderverdeeld naar inkomstenbron / naar omvang

Inkomsten	Groot	23/22	Middel	23/22	Klein	23/22	Totaal	23/22
Particulieren	€ 988.964.438	9,6%	€ 264.427.513	11,4%	€ 79.453.733	-5,0%	€ 1.332.845.684	8,9%
Bedrijven	€ 65.560.559	5,2%	€ 38.019.122	15,5%	€ 16.105.363	5,1%	€ 119.685.044	8,3%
Andere organisaties zonder winststreven	€ 328.946.617	29,4%	€ 74.644.432	5,6%	€ 29.112.138	13,0%	€ 432.703.187	23,4%
Loterijen	€ 197.155.296	-4,3%	€ 71.924.597	2,2%	€ 10.294.968	-4,6%	€ 279.374.861	-2,7%
Subsidies Overheden	€ 1.450.965.152	11,3%	€ 67.889.274	2,7%	€ 16.147.284	6,6%	€ 1.535.001.710	10,9%
Verbonden organisaties zonder winststreven	€ 355.425.825	7,0%	€ 1.814.840	-13,0%	€ 6.567.155	53,5%	€ 363.807.820	7,5%
Verkoop van producten of diensten	€ 128.765.985	21,0%	€ 31.689.782	17,6%	€ 9.277.097	44,7%	€ 169.732.864	21,4%
Overig	€ 6.418.146	-27,5%	€ 9.438.484	167,1%	€ 2.322.933	-0,5%	€ 18.179.563	23,5%
Totaal	€ 3.522.202.018	10,9%	€ 559.848.044	9,7%	€ 169.280.671	3,4%	€ 4.251.330.733	10,4%

Tabel 2 Inkomsten onderverdeeld naar inkomstenbron / naar aandachtsgebied

Inkomsten	23/22	Gezondheid	23/22	23/22	23/22
Particulieren	€ 77.306.268 10,3%	€ 383.821.217 11,8%	€ 484.679.805 8,5%	€ 26.930.945 -13,8%	
Bedrijven	€ 3.664.446 25,8%	€ 20.361.149 2,0%	€ 50.443.034 -1,4%	€ 1.401.245 124,0%	
Organisaties zonder winststreven	€ 1.901.515 46,6%	€ 63.888.668 19,4%	€ 282.362.841 17,8%	€ 10.484.767 -1,0%	
Loterijen	€ 3.489.440 -0,9%	€ 39.314.452 10,6%	€ 78.855.131 -13,9%	€ 28.230.199 -3,2%	
Subsidies Overheden	€ 7.069.133 11,4%	€ 22.325.977 4,0%	€ 592.501.400 6,5%	€ 21.276.061 -6,3%	
Verbonden organisaties zonder winststreven	€ 197.215 -29,0%	€ 6.792.069 63,8%	€ 354.681.675 6,9%	€ 0 0,0%	
Verkoop van producten of diensten	€ 11.819.177 -1,7%	€ 2.512.351 53,7%	€ 10.337.881 14,9%	€ 12.425.636 11,2%	
Overig	€ 1.038.892 149,7%	€ 5.948.050 272,7%	€ 5.629.641 13,2%	€ 10.800 77,9%	
Totaal	€ 106.486.086 9,9%	€ 544.963.933 13,3%	€ 1.859.491.408 7,4%	€ 100.759.653 -4,5%	

Inkomsten	23/22	23/22	23/22	23/22
Particulieren	€ 134.700.906 8,8%	€ 1.813.471 -20,1%	€ 53.310.871 2,3%	€ 170.282.201 10,4%
Bedrijven	€ 11.856.947 2,9%	€ 1.363.202 -23,3%	€ 2.199.602 49,5%	€ 28.395.419 34,3%
Organisaties zonder winststreven	€ 27.838.977 230,9%	€ 4.780.998 23,4%	€ 7.990.585 15,4%	€ 33.454.836 26,6%
Loterijen	€ 42.435.821 1,8%	€ 750.000 50,0%	€ 0 0,0%	€ 86.299.818 1,3%
Subsidies Overheden	€ 126.840.533 16,7%	€ 776.786 -35,1%	€ 24.750 -58,7%	€ 764.187.070 14,5%
Verbonden organisaties zonder winststreven	€ 1.204.198 -2,7%	€ 0 0,0%	€ 109.960 -14,6%	€ 822.703 -21,4%
Verkoop van producten of diensten	€ 34.459.399 150,3%	€ 468.330 8,3%	€ 1.349.060 -8,4%	€ 96.361.030 6,8%
Overig	€ 1.981.313 -37,2%	€ 459.644 25,7%	€ 487.347 8,2%	€ 2.623.876 -30,2%
Totaal	€ 381.318.094 22,1%	€ 10.412.431 0,0%	€ 65.472.175 4,5%	€ 1.182.426.953 12,6%

Tabel 3 Inkomsten Particulieren onderverdeeld naar wervingskanaal / naar omvang

Inkomsten	Groot	23/22	Middel	23/22	Klein	23/22	Totaal	23/22
Collecten	€ 19.365.165	2,3%	€ 9.552.926	-4,8%	€ 727.968	-8,9%	29.646.059	-0,4%
Nalatenschappen	€ 323.786.096	27,6%	€ 61.730.296	27,1%	€ 19.138.544	-19,5%	404.654.936	24,1%
Contributies	€ 59.126.484	1,2%	€ 10.263.509	0,9%	€ 4.376.190	2,8%	73.766.183	1,3%
Giften & donaties	€ 561.338.405	2,9%	€ 167.346.542	3,4%	€ 52.246.953	-0,3%	780.931.900	2,8%
Overige baten particulieren	€ 25.348.288	-1,5%	€ 15.534.240	129,7%	€ 2.964.078	22,4%	43.846.606	25,6%
Totaal	€ 988.964.438	9,6%	€ 264.427.513	11,4%	€ 79.453.733	-5,0%	€ 1.332.845.684	8,9%

Tabel 4 Inkomsten Particulieren onderverdeeld naar wervingskanaal / naar aandachtsgebied

Inkomsten	23/22	23/22	23/22	23/22				
Collecten	€ 1.076.815	8,8%	€ 23.231.849	-1,5%	€ 1.606.517	20,7%	€ 4.985	0,0%
Nalatenschappen	€ 32.582.012	26,4%	€ 143.941.485	22,5%	€ 110.712.680	36,1%	€ 20.182.773	-14,0%
Contributies	€ 6.044.433	-2,8%	€ 1.499.984	-0,4%	€ 3.878.712	-2,2%	€ 1.049.436	11,2%
Giften & donaties	€ 37.371.225	1,5%	€ 180.897.079	1,2%	€ 366.706.157	3,6%	€ 5.693.751	-16,4%
Overige baten particulieren	€ 231.783	-9,4%	€ 34.250.820	56,8%	€ 1.775.739	-70,0%	€ 0	0,0%
Totaal	€ 77.306.268	10,3%	€ 383.821.217	11,8%	€ 484.679.805	8,5%	€ 26.930.945	-13,8%

	23/22	23/22	23/22	23/22				
Collecten	€ 0	0,0%	€ 0	0,0%	€ 0	0,0%	€ 3.725.893	-3,5%
Nalatenschappen	€ 35.966.543	36,1%	€ 207.715	129,0%	€ 9.198.257	-2,7%	€ 51.863.471	23,6%
Contributies	€ 55.777.406	2,0%	€ 0	0,0%	€ 3.788.484	0,6%	€ 1.727.728	-2,4%
Giften & donaties	€ 42.953.957	0,7%	€ 1.550.794	-27,9%	€ 38.556.646	4,5%	€ 107.202.291	5,3%
Overige baten particulieren	€ 3.000	-77,3%	€ 54.962	100%	€ 1.767.484	-12,2%	€ 5.762.818	18,9%
Totaal	€ 134.700.906	8,8%	€ 1.813.471	-20,1%	€ 53.310.871	2,3%	€ 170.282.201	10,4%

Tabel 5 Totale bestedingen / naar omvang

Bestedingen	Groot	23/22	Middel	23/22	Klein	23/22	Totaal	23/22
Doelbesteding	€ 3.131.422.334	10,6%	€ 458.771.889	8,2%	€ 129.387.251	9,5%	€ 3.719.581.474	10,2%
Kosten B&A	€ 120.131.192	16,4%	€ 28.983.367	4,4%	€ 12.304.800	5,1%	€ 161.419.359	13,2%
Wervingskosten	€ 218.334.595	13,2%	€ 62.906.413	5,8%	€ 22.327.435	9,5%	€ 303.568.443	11,3%
Totaal	€ 3.469.888.121	11,0%	€ 550.661.669	7,7%	€ 164.019.486	9,1%	€ 4.184.569.276	10,4%

Tabel 6 Totale bestedingen / naar aandachtsgebied

	23/22	23/22	23/22	23/22				
Doelbesteding	€ 79.891.204	9,7%	€ 407.496.245	6,7%	€ 1.648.922.739	6,6%	€ 91.436.249	6,3%
Kosten B&A	€ 9.262.486	27,5%	€ 18.910.535	-1,5%	€ 59.495.205	23,5%	€ 7.651.532	-0,6%
Wervingskosten	€ 11.122.402	-0,3%	€ 75.436.197	7,0%	€ 121.172.363	15,2%	€ 6.526.280	2,4%
Totaal	€ 100.276.092	9,9%	€ 501.842.977	6,4%	€ 1.829.590.307	7,6%	€ 105.614.061	5,5%

	23/22	23/22	23/22	23/22				
Doelbesteding	€ 337.370.732	24,0%	€ 9.589.362	14,9%	€ 55.023.575	4,2%	€ 1.089.851.368	14,4%
Kosten B&A	€ 16.601.193	-5,9%	€ 1.545.311	9,0%	€ 3.127.357	-6,6%	€ 44.825.740	18,3%
Wervingskosten	€ 29.698.030	19,1%	€ 1.146.855	-2,8%	€ 5.347.753	8,8%	€ 53.118.563	9,6%
Totaal	€ 383.669.955	21,9%	€ 12.281.528	12,2%	€ 63.498.685	3,9%	€ 1.187.795.671	14,4%

Tabel 7 Doelbesteding naar omvang

Doelbesteding	Groot	Middel	Klein	Totaal
(Directe) dienst- en hulpverlening	€ 2.364.652.245	€ 214.579.139	€ 56.137.412	€ 2.635.368.796
Aankoop en beheer	€ 251.008.307	€ 23.025.514	€ 1.499.592	€ 275.533.413
Voorlichting en bewustwording	€ 185.845.647	€ 68.764.207	€ 25.537.452	€ 280.147.306
Onderzoek	€ 154.153.155	€ 55.332.636	€ 19.138.229	€ 228.624.020
Lobby en belangenbehartiging	€ 39.315.130	€ 30.258.263	€ 6.946.426	€ 76.519.819
Overige	€ 136.447.850	€ 66.812.130	€ 20.128.140	€ 223.388.120
Totaal	€ 3.131.422.334	€ 458.771.889	€ 129.387.251	€ 3.719.581.474

Tabel 8 Doelbesteding naar categorie

(Directe) dienst- en hulpverlening	€ 57.528.368	€ 34.669.647	€ 1.542.483.418	€ 42.804.987
Aankoop en beheer	€ 0	€ 72.392	€ 0	€ 18.155.863
Voorlichting en bewustwording	€ 15.136.175	€ 70.683.013	€ 87.908.564	€ 19.360.499
Onderzoek	€ 1.257.765	€ 217.854.976	€ 2.346.398	€ 3.789.084
Lobby en belangenbehartiging	€ 5.392.670	€ 23.711.775	€ 3.452.525	€ 1.578.309
Overige	€ 576.226	€ 60.504.442	€ 12.731.834	€ 5.747.507
Totaal	€ 79.891.204	€ 407.496.245	€ 1.648.922.739	€ 91.436.249

(Directe) dienst- en hulpverlening	€ 691.250	€ 0	€ 17.897.314	€ 939.293.812
Aankoop en beheer	€ 237.079.123	€ 0	€ 0	€ 20.226.035
Voorlichting en bewustwording	€ 53.036.092	€ 222.019	€ 5.848.388	€ 27.952.556
Onderzoek	€ 254.546	€ 3.118.751	€ 0	€ 2.500
Lobby en belangenbehartiging	€ 21.109.102	€ 0	€ 0	€ 21.275.438
Overige	€ 25.200.619	€ 6.248.592	€ 31.277.873	€ 81.101.027
Totaal	€ 337.370.732	€ 9.589.362	€ 55.023.575	€ 1.089.851.368



Goede Doelen Nederland
James Wattstraat 100
1097 DM AMSTERDAM
tel. (020) 422 99 77
e-mail: info@goededoelennederland.nl
website: www.goededoelennederland.nl
website: www.goededoelen.nl

redactie:
Petra Constandse

vormgeving:
Beeldr, Leiden

© november 2024, Goede Doelen Nederland, Amsterdam.
Alle rechten voorbehouden. Deze uitgave is met de grootst mogelijke zorgvuldigheid samengesteld. De uitgever aanvaardt geen aansprakelijkheid voor onjuistheden in deze uitgave. Het is geoorloofd gegevens uit dit rapport te gebruiken in artikelen en dergelijke, mits daarbij de bron duidelijk wordt vermeld.



Sinds 1 januari 2016 bestaat er binnen de sector één norm voor kwaliteit, verantwoording en toezicht: de Erkenningsregeling. Goede Doelen Nederland heeft deze mede ontwikkeld. De normen in de Erkenningsregeling gaan niet alleen over kosten en bestedingen, maar ook over goed bestuur, integriteit en impact. Met een Erkenning laten goede doelen die een beroep doen op de steun van het publiek zien dat zij de zaken op orde hebben. Ze voldoen aan alle kwaliteitseisen en zijn transparant over de bestedingen en over de bereikte resultaten. Het CBF, de onafhankelijke toezichthouder van goede doelen controleert of een goed doel de normen naleeft die in de Erkenningsregeling zijn opgenomen. Alle leden van Goede Doelen Nederland zijn een Erkend Goed Doel.



Goede Doelen Nederland

Goede Doelen Nederland is de brancheorganisatie van meer dan 270 erkende goede doelen. Onze leden zijn op allerlei terreinen actief. Van welzijn en gezondheid tot internationale hulp, van cultuur tot natuur en dierenbelangen. Samen zijn zij verantwoordelijk voor ruim tweederde van de bestedingen aan maatschappelijke doelen door Nederlandse organisaties. We behartigen de belangen van onze leden. We zijn een centrale speler in de sector van goeddoen en het aanspreekpunt namens, voor én over goede doelen in Nederland. We versterken hun maatschappelijke positie, zodat ze efficiënt, effectief en impactvol kunnen blijven werken aan een betere wereld.